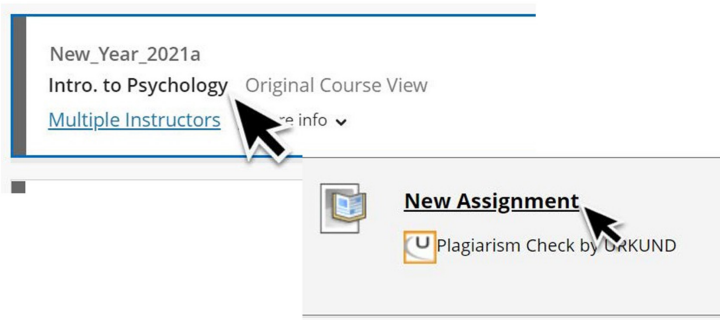


## Blackboard Studentvägledning Blackboard Studentvägledning

### Om integrering av Ouriginal i Blackboard

Ouriginal kan läggas till i institutionens lärplattform med hjälp av API-integrering. Integreringen gör det möjligt för institutionens administrativa användare att komma åt Ouriginals verktygsfunktioner via institutionens lärplattform utan att förändra lärplattformens egenskaper. Den administrativa användaren vid institutionen som använder Blackboard, kan lägga till Ouriginal som verktyg på sin Blackboard-instans, vilket gör det tillgängligt för alla instruktörer som ett förkonfigurerat verktyg för deras kurser.

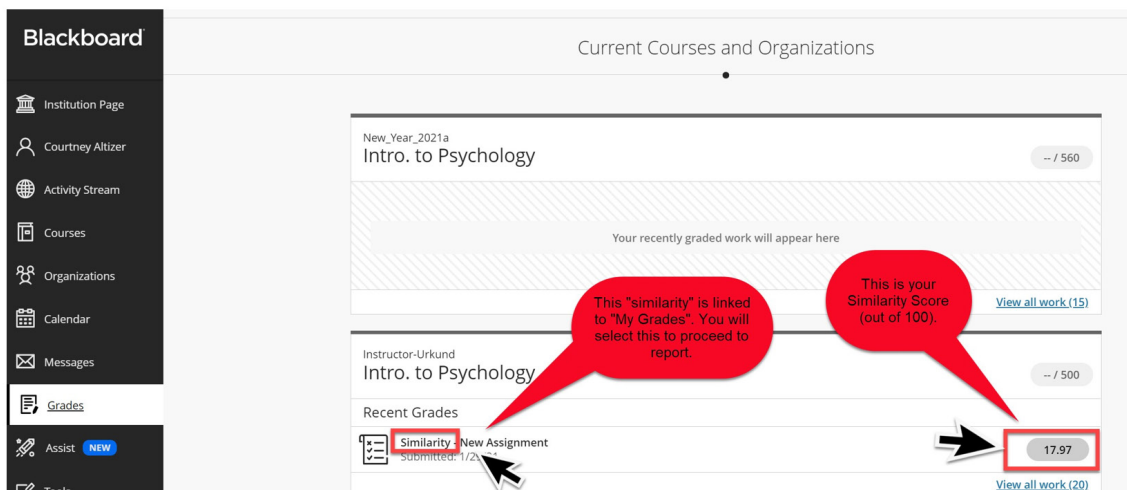
Öppna din kurs. Välj uppgift och skicka in.



Kom åt procentlikheten för textmatchning och analysrapporten via dina omdömen (Grades) på din studentsida eller din bedömningsöversikt i kursen. Se alternativen nedan.

I Blackboard studentsida -> Omdömen

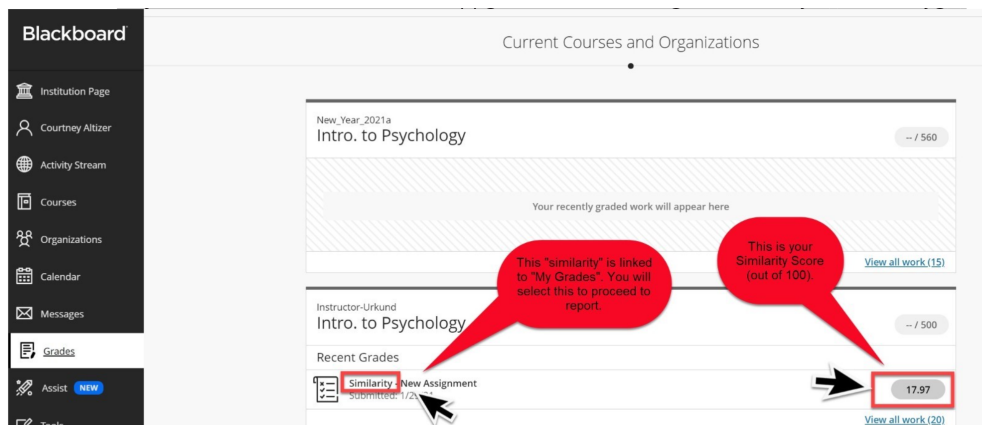
- Procentlikheten syns till höger om uppgiften och är markerad i grått.
- Välj likhetstiteln som är länkad till uppgiftens titel. Nu dirigeras du till vyn "Mina betyg".





## In My Grades

- Select the chat bubble beside your Similarity Score to access the Report in a new tab.



This "similarity" is linked to "My Grades". You will select this to proceed to report.	Den här likhetstiteln är länkad till Mina betyg. Du väljer denna för att gå vidare till rapporten.
This is your Similarity Score (out of 100)	Detta är procentlikheten (av 100).

## I "Mina betyg"

Välj chattbubblan bredvid din likhetspoäng för att komma åt rapporten i en ny flik.



Select chat bubble to open Report in a new tab.	Välj chattbubblan för att öppna rapporten i en ny flik.
---	---

## Rapportvyn.

